

Inspiron 15

5000 Series


Quick Start Guide

Guia de iniciação rápida
Ghid de pornire rapidă
Priručnik za hitri zagon
Hızlı Başlangıç Kılavuzu



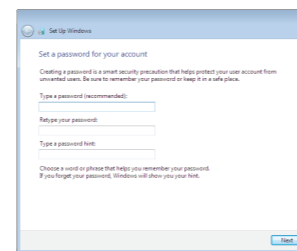
1 Connect the power adapter and press the power button

Ligar o adaptador de alimentação e premir o botão de energia
Conectați adaptorul de alimentare și apăsați pe butonul de alimentare
Priključite napajalnik in pritisnite gumb za vklop/izklop
Güç adaptörünü takıp güç düğmesine basın

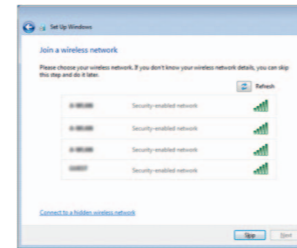


2 Finish Windows setup

Concluir a configuração do Windows
Finalizați configurarea Windows
Dokončajte namestitev sistema Windows
Windows kurulumunu tamamlayın



Set up password for Windows
Configurar a palavra-passe para Windows
Configurați parola pentru Windows
Nastavite geslo za Windows
Windows için parola belirleyin



Connect to your network
Estabelecer ligação à rede
Conectați-vă la rețea
Povežite računalnik z omrežjem
Ağınıza bağlanın

- NOTE: If you are connecting to a secured wireless network, enter the password for the wireless network access when prompted.
- NOTA: Se precisar conectar-se a uma rede sem fio segura, insira a palavra-passe para aceder à rede sem fio quando solicitado.
- NOTĂ: Dacă vă conectați la o rețea wireless securizată, introduceți parola pentru a accesa rețeaua wireless, atunci când vi se solicită.
- OPOMBA: Če se povezujete v zaščiteno brezžično omrežje, ob pozivu vnesite geslo za dostop do brezžičnega omrežja.
- NOT: Güvenli bir kablolu ağa bağlanıyorsanız, istendiğinde kablolu ağ erişim parolasını girin.



Protect your computer
Proteja o seu computador
Protejați computerul
Zaščitite svoj računalnik
Bilgisayarınızı koruyun

For more information

Para obter mais informações | Pentru informații suplimentare
Zavečinformacij | Daha fazla bilgi için

To learn about the features and advanced options available on your computer, click **Start** → **All Programs** → **Dell Help Documentation**.

Para conhecer as funcionalidades e opções avançadas que estão disponíveis no seu computador, clique em **Iniciar** → **Todos os programas** → **Documentação de ajuda da Dell**.

Pentru a afla mai multe despre caracteristicile și opțiunile avansate disponibile pentru computerul dvs., faceți clic pe **Start** → **Toate programele** → **Documentație de ajutor Dell**.

Če želite izvedeti več o lastnostih in naprednih možnostih, ki so na voljo na vašem računalniku, kliknite **Start** → **Vsi programi** → **Dokumentacija za pomoč Dell**.

Bilgisayarınızdaki özellikler ve gelişmiş seçenekler hakkında bilgi almak için **Başlat** → **Tüm Programlar** → **Dell Yardım Belgeleri** bölümüne gidin.

Product support and manuals
Suporte de produtos e manuais
Manuale și asistență pentru produse
Podpora in navodila za izdelek
Ürün desteği ve kılavuzlar

dell.com/support
dell.com/support/manuals

Contact Dell
Contactar a Dell | Contactați Dell
Stik z družbo Dell | Dell'e başvurun

dell.com/contactdell

Regulatory and safety
Regulamentos e segurança | Reglementări și siguranță
Zakonski predpisi in varnost | Mevzuat ve güvenlik

dell.com/regulatory_compliance

Regulatory model
Modelo regulamentar | Model de reglementare
Regulativni model | Yasal model numarası

P51F

Regulatory type
Tipo regulamentar | Tip de reglementare
Regulativna vrsta | Yasal tür

P51F001

P51F003

Computer model
Modelo do computador | Modelul computerului
Model računalnika | Bilgisayar modeli

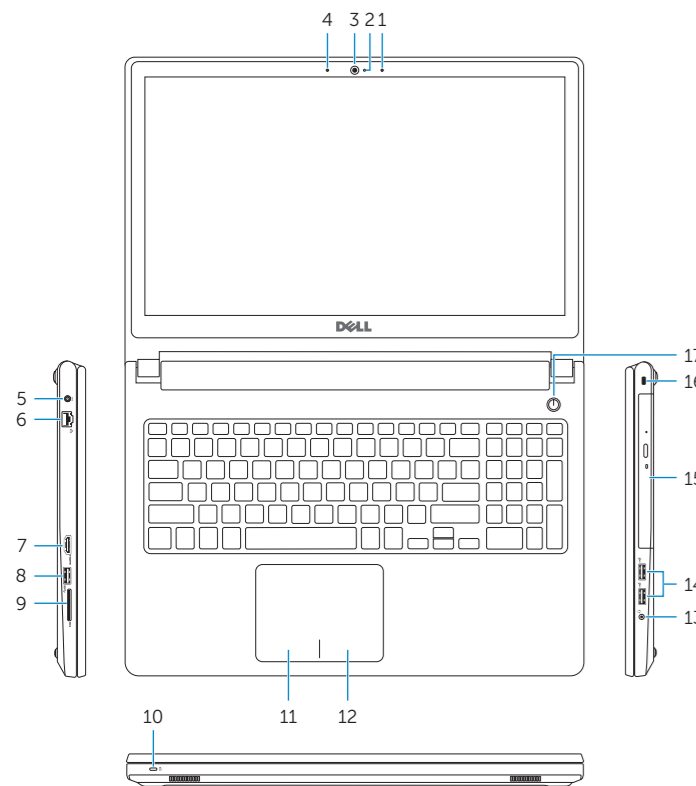
Inspiron 15-5558

Inspiron 15-5551

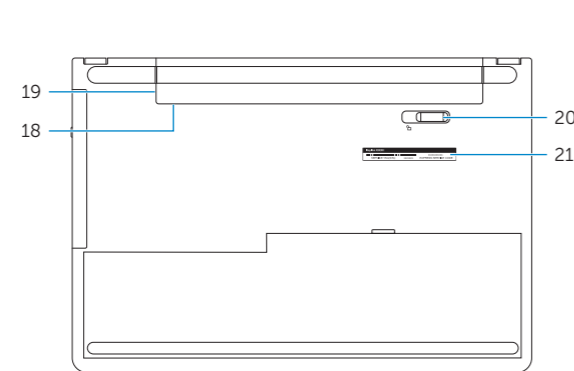


Features

Funcionalidades | Caracteristici | Funkcije | Özellikler



- Right microphone
- Camera-status light
- Camera
- Left microphone (Inspiron 15-5558 only)
- Power-adapter port
- Network port (Inspiron 15-5558 only)
- HDMI port
- USB 3.0 port
- Media-card reader
- Power and battery-status light/hard-drive activity light
- Left-click area
- Right-click area
- Headset port
- USB 2.0 ports (2)
- Optical drive
- Security-cable slot
- Power button
- Regulatory label (in battery bay)
- Battery
- Battery-release latch
- Service Tag label



- Microfone dreapta
- Luz de estado da câmara
- Câmara
- Microfone esquerdo (Apenas no Inspiron 15-5558)
- Porta do adaptador de alimentação
- Porta de rede (Apenas no Inspiron 15-5558)
- Porta HDMI
- Porta USB 3.0
- Leitor de cartões de memória
- Luz de estado de alimentação e bateria/luz de actividade da unidade de disco rígido
- Área de clique com o botão esquerdo
- Área de clique com o botão direito
- Porta de auscultadores
- Portas USB 2.0 (2)
- Unidade óptica
- Ranhura do cabo de segurança
- Botão de alimentação
- Etiqueta de regulamentação (no compartimento da bateria)
- Bateria
- Trinco de desbloqueio da bateria
- Etiqueta de serviço

- Microfonul din dreapta
- Indicator luminos de stare a camerei
- Cameră
- Microfonul din stânga (numai la Inspiron 15-5558)
- Port pentru adaptorul de alimentare
- Port pentru rețea (numai la Inspiron 15-5558)
- Port HDMI
- Port USB 3.0
- Cititor de cartele de stocare
- Led alimentare și stare baterie/led activitate hard disk
- Zonă pentru clic stânga
- Zonă pentru clic dreapta
- Port pentru cască
- Porturi USB 2.0 (2)
- Unitate optică
- Slot pentru cablu de securitate
- Buton de alimentare
- Etichetă de reglementare (în compartimentul bateriei)
- Bateria
- Dispozitiv de eliberare a bateriei
- Etichetă de service

- Desni mikrofon
- Lučka stanja kamere
- Kamera
- Levi mikrofon (samo Inspiron 15-5558)
- Vrata za napajalnik
- Vrata omrežja (samo Inspiron 15-5558)
- Vrata HDMI
- Vrata USB 3.0
- Bralnik predstavnostnih kartic
- Lučka stanja napajanja in baterije/lučka dejavnosti trdega diska
- Območje za levi klik
- Območje za desni klik
- Vrata za slušalke
- Vrata USB 2.0 (2)
- Optični pogon
- Reža za varnostni kabel
- Gumb za vklop/izklop
- Regulativna oznaka (v ležišču za baterijo)
- Baterija
- Zaklep za sprostitev baterije
- Nalepka s servisno oznako

- Sağ mikrofon
- Kamera durum ışığı
- Kamera
- Sol mikrofon (sadece Inspiron 15-5558)
- Güç adaptörü bağlantı noktası
- Ağ bağlantı noktası (sadece Inspiron 15-5558)
- HDMI bağlantı noktası
- USB 3.0 bağlantı noktası
- Ortam kartı okuyucu
- Güç ve pil durum ışığı/ sabit sürücü etkinlik ışığı
- Sol tıklatma alanı
- Sağ tıklatma alanı
- Mikrofonlu kulaklık bağlantı noktası
- USB 2.0 bağlantı noktaları (2)
- Optik sürücü
- Güvenlik kablosu yuvası
- Güç düğmesi
- Yasal etiket (pil yuvasında)
- Pil
- Pil serbest bırakma mandalı
- Servis Etiket

Shortcut keys

Teclas de atalho | Taste pentru comenzi rapide

Bližnjične tipke | Kısayol tuşları

- F1** **Mute audio**
Silenciar o áudio | Dezactivare sunet
Utišaj zvok | Sesi kapat
- F2** **Decrease volume**
Diminuir o volume | Micșorare volum
Zmanjšaj glasnost | Ses seviyesini düşür
- F3** **Increase volume**
Aumentar o volume | Mărire volum
Povečaj glasnost | Ses seviyesini artır
- F4** **Play previous track/chapter**
Reproducir a faixa/capítulo anterior | Redare melodie/capitol anterior
Predvajaj prejšnji posnetek/poglavje | Önceki parçayı/bölümü oynat
- F5** **Play/Pause**
Reproducir/pausa | Redare/Pauză
Predvajaj/premor | Oynat/Duraklat
- F6** **Play next track/chapter**
Reproducir a faixa/capítulo seguinte | Redare melodie/capitol următor
Predvajaj naslednji posnetek/poglavje | Sonraki parçayı/bölümü oynat
- F8** **Switch to external display**
Mudar para o ecrã externo | Comutare la afișaj extern
Preklopi na zunanji zaslon | Harici ekrana geçiş yap
- F9** **Search**
Procurar | Căutare
Iskanje | Ara
- F10** **Toggle keyboard backlight (optional)**
Ligar/Desligar retroiluminação do teclado (opcional)
Preklop osvetlitve ozadja tipkovnice (izbirno)
Klavye ışığını değiştir (isteğe bağlı)
- F11** **Decrease brightness**
Diminuir o brilho | Reducere luminozitate
Pomanjšaj svetlost | Parlaklığı düşür

- F12** **Increase brightness**
Aumentar o brilho | Creștere luminozitate
Povečaj svetlost | Parlaklığı arttır

- Fn** + **Esc** **Toggle Fn-key lock**
Ligar/desligar bloqueio da tecla Fn
Comutare blocare tastă Fn
Preklop zaklepa tipke Fn
Fn tuş kilidini değiştir

- Fn** + **PrtScr** **Turn off/on wireless**
Ligar/desligar a transmissão sem fios
Activare/dezactivare funcție wireless
Vkljopi/izklopi brezžično omrežje
Kablosuz özelliğini aç/kapa

- Fn** + **Insert** **Put the computer to sleep**
Coloque o computador no modo de suspensão
Trecere computer în stare de repaus
Preklopi računalnik v način mirovanja
Bilgisayarı uykuya al

- Fn** + **H** **Toggle between power and battery-status light/hard-drive activity light**
Alterna entre a luz de estado da bateria/luz de actividade da unidade de disco rígido
Comutare între led alimentare și stare baterie/led activitate hard disk
Preklopi med lučko stanja napajanja/baterije in lučko dejavnosti trdega diska
Güç ve pil durum ışığı/sabit sürücü etkinlik ışığı arasında geçiş yap

NOTE: For more information, see *Specifications* at [dell.com/support](https://www.dell.com/support).

NOTA: Para mais informações, consulte *Especificações* em [dell.com/support](https://www.dell.com/support).

NOTĂ: Pentru informații suplimentare, consultați *Specificații* la adresa [dell.com/support](https://www.dell.com/support).

OPOMBA: Za več informacij glejte *Tehnični podatki* na [dell.com/support](https://www.dell.com/support).

NOT: Daha fazla bilgi için bkz. *Özellikler*, [dell.com/support](https://www.dell.com/support).